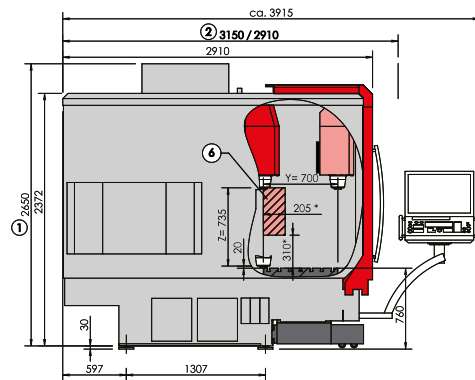
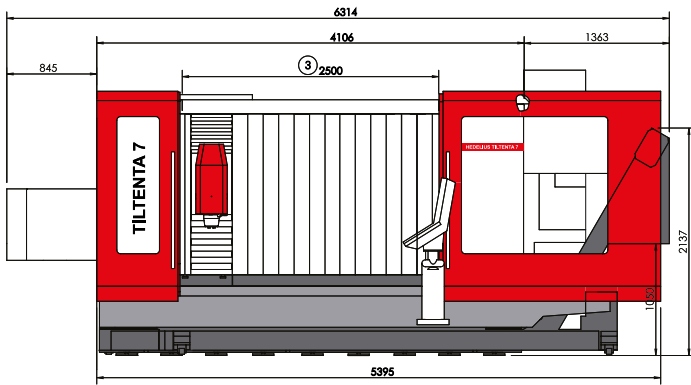
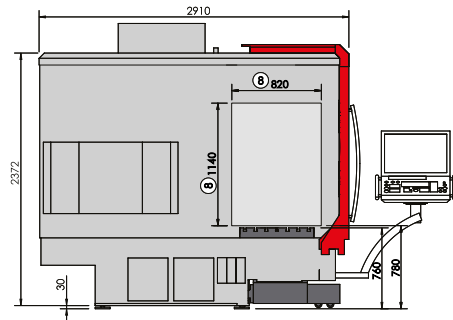


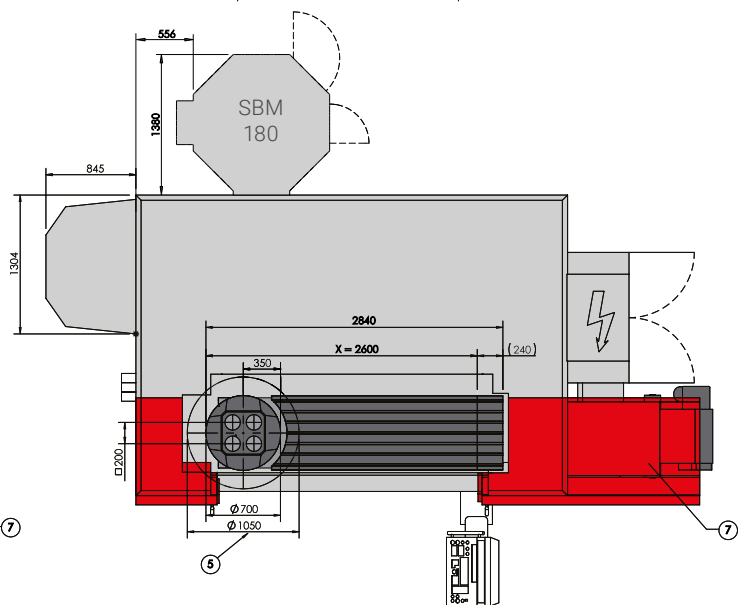
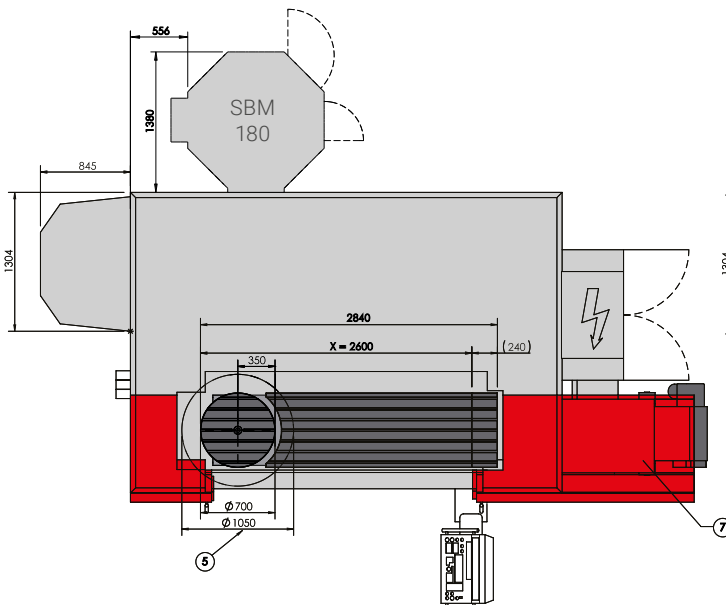
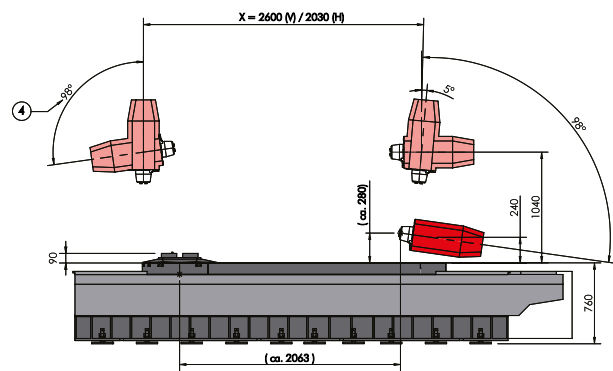
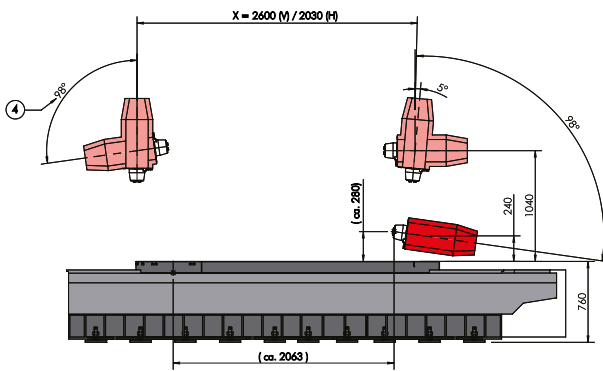
TILTENTA 7-2600 NEO EL.

- 1 Liefer-/Transporthöhe: 2650 mm [Delivery/transportation height: 2650 mm]
- 2 Liefer-/Transportbreite: 3150 mm / 2910 mm optional [Delivery/transportation width: 3150 mm / 2910 mm optional]
- 3 Bedienöffnung bei beidseitig geöffneten Türen [Operating access with doors open on both sides.]
- 4 Option: Erweiterter Schwenkbereich [Option: extended swivel range]
- 5 Störkreisdurchmesser: 1050 mm [Interference circle diameter: 1050 mm]
- 6 Werkzeugwechselbereich (*Werte bei max. Werkzeugabmessung): Diesen Bereich für den Werkzeugwechsel freihalten oder Fahrständer in einen sicheren Bereich fahren, in dem keine Kollisionsgefahr besteht. [Tool change area (*values at maximum tool size): Keep this area free for tool changes or move the traveling column to a secure area without risk of collision.]
- 7 Option: Emulsionsnebelabsaugung [Option: Emulsion mist collector]
- 8 Seitenbeladeeinrichtung [Side loading device]



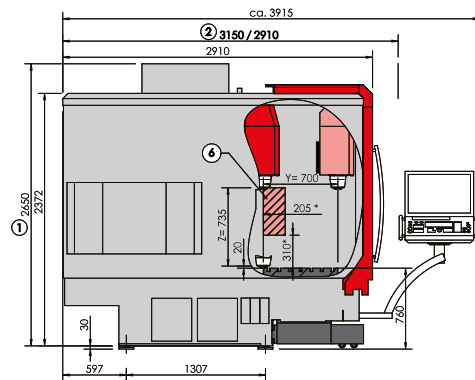
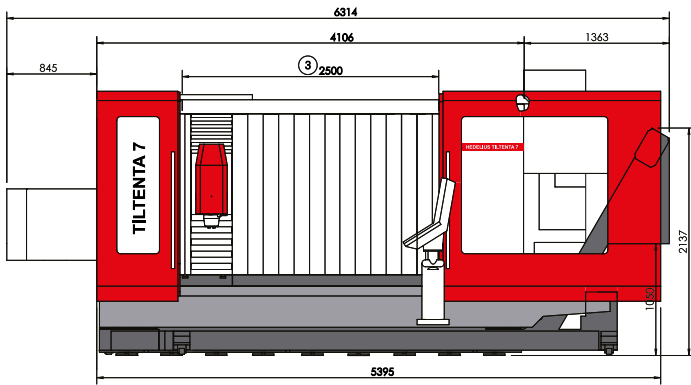
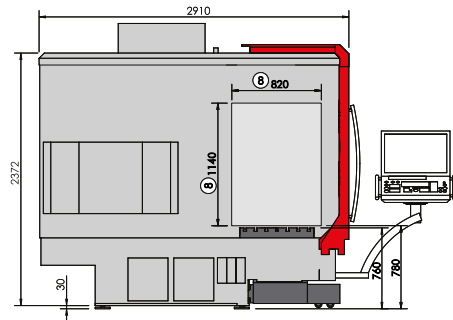
TILTENTA 7-2600 NEO EL

TILTENTA 7-2600 NEO MARATHON



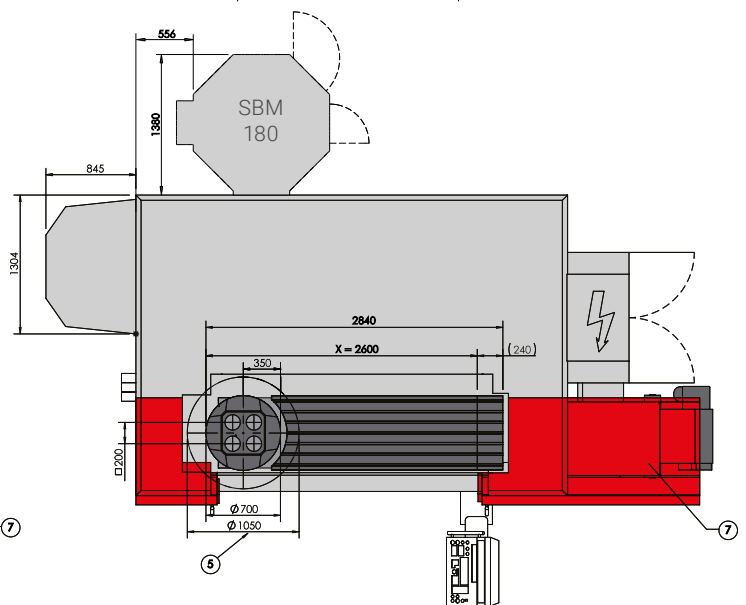
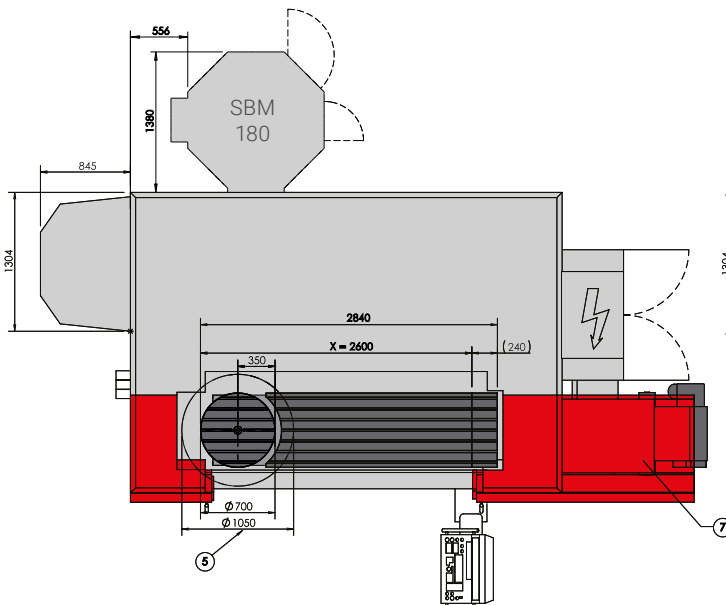
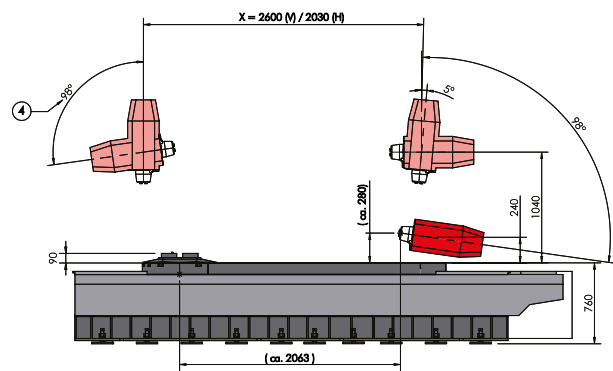
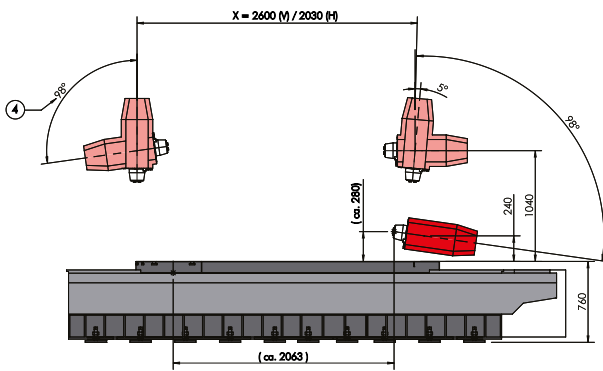
TILTENTA 7-2600 NEO EL.

- 1 Liefer-/Transporthöhe: 2650 mm [Delivery/transportation height: 2650 mm]
- 2 Liefer-/Transportbreite: 3150 mm / 2910 mm optional [Delivery/transportation width: 3150 mm / 2910 mm optional]
- 3 Bedienöffnung bei beidseitig geöffneten Türen [Operating access with doors open on both sides.]
- 4 Option: Erweiterter Schwenkbereich [Option: extended swivel range]
- 5 Störkreisdurchmesser: 1050 mm [Interference circle diameter: 1050 mm]
- 6 Werkzeugwechselbereich (*Werte bei max. Werkzeugabmessung): Diesen Bereich für den Werkzeugwechsel freihalten oder Fahrständer in einen sicheren Bereich fahren, in dem keine Kollisionsgefahr besteht. [Tool change area (*values at maximum tool size): Keep this area free for tool changes or move the traveling column to a secure area without risk of collision.]
- 7 Option: Emulsionsnebelabsaugung [Option: Emulsion mist collector]
- 8 Seitenbeladeeinrichtung [Side loading device]

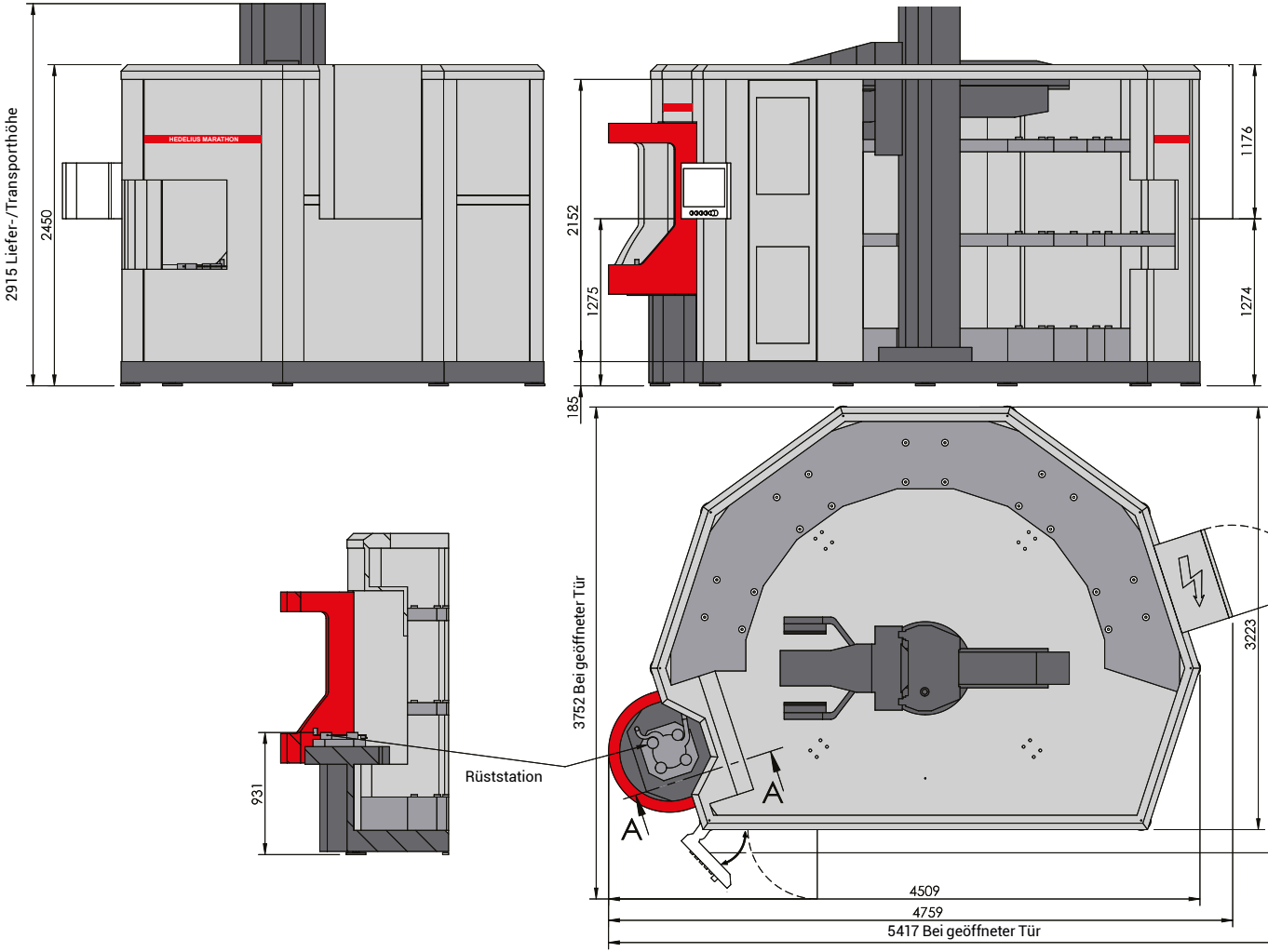


TILTENTA 7-2600 NEO EL

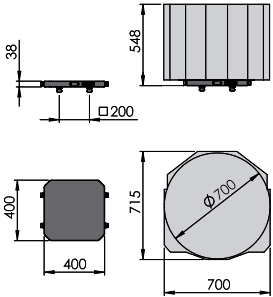
TILTENTA 7-2600 NEO MARATHON



MARATHON SR415.



TILTENTA 7-2000 NEO
MARATHON SR415
400 x 400 x 38 mm



TILTENTA 7-2000 NEO
MARATHON SR415
400 x 500 x 48 mm

